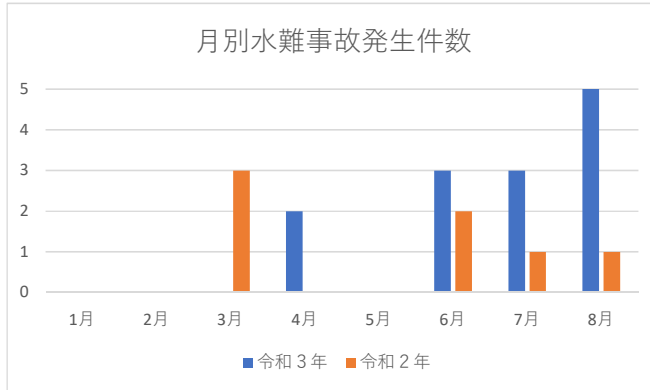


水難事故について

令和3年8月31日現在

○ 令和3年・令和2年月別水難事故発生件数※高校生以下

項目	1月	2月	3月	4月	5月	6月	7月	8月	合計
令和3年	0	0	0	2	0	3	3	5	13
令和2年	0	0	3	0	0	2	1	1	7

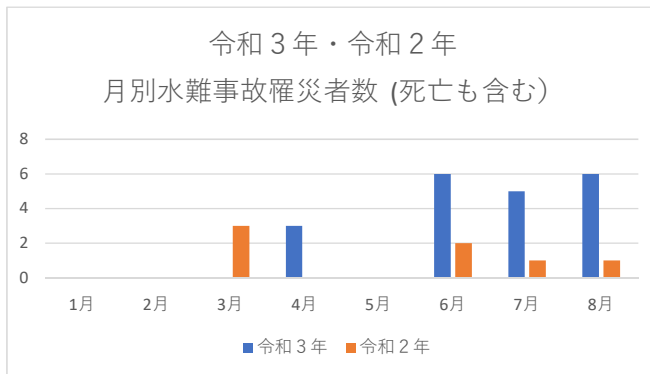


	行為別	発生件数	保護者件数
令和3年	遊泳中	8件	2件
	サップ・ボート	3件	2件
	スノーケリング	2件	2件
令和2年	遊泳中	3件	1件
	水遊び	2件	2件
	サップ	1件	1件
	その他	1件	0件

※令和2年 その他は、海に落ちたスリッパを拾うため

○ 令和3年・令和2年月別水難事故罹災者数(死亡も含む)※高校生以下

項目	1月	2月	3月	4月	5月	6月	7月	8月	合計
令和3年	0	0	0	3	0	6	5	6	20
令和2年	0	0	3	0	0	2	1	1	7



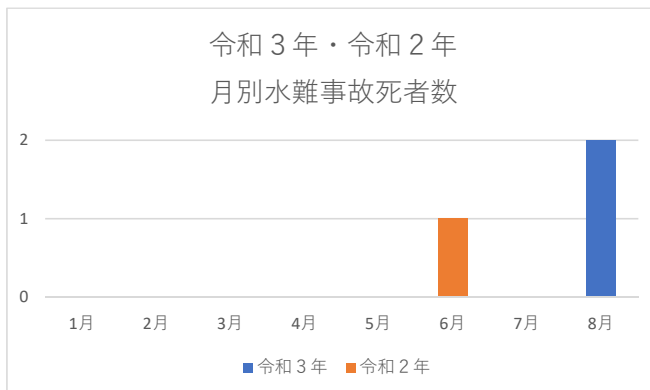
	行為別	罹災者数	浮力有り
令和3年	遊泳中	12人	3人
	サップ・ボート	4人	0人
	スノーケリング	2人	1人
令和2年	遊泳中	3人	0人
	水遊び	2人	1人
	サップ	2人	2人
	その他	2人	0人

罹災者種別

令和3年→中学生6人、小学生6人、幼児3人
令和2年→中学生4人、小学生2人、幼児3人

○ 令和3年・令和2年月別子どもの水難事故死者数※高校生以下

項目	1月	2月	3月	4月	5月	6月	7月	8月	合計
令和3年	0	0	0	0	0	0	0	2	2
令和2年	0	0	0	0	0	1	0	0	1



	行為別	死亡数	浮力有り
令和3年	遊泳中	1人	0人
	スノーケリング	1人	0人
令和2年	遊泳中	1人	0人

※高校生の死亡無し